

## CÁC BƯỚC THÍ SINH ĐIỀU CHỈNH NGUYỆN VỌNG ĐKXT TRỰC TUYẾN

☞ **Lợi ích:** Thí sinh không phải đến nơi ĐKDT; thí sinh được chủ động thực hiện điều chỉnh trong khoảng thời gian dài, không phải làm các thủ tục hành chính rườm rà; thí sinh có thể theo dõi được mọi thông tin cá nhân của mình như các thông tin đăng ký dự thi, các nguyện vọng đăng ký xét tuyển, kết quả các bài thi; thí sinh dễ dàng tham khảo được phổ điểm các môn thi; thí sinh dễ dàng theo dõi được thông tin chính xác về các ngành đào tạo của trường đại học, cao đẳng năm 2017, ...

☞ **Cách thức:**

Bước	Tên bước	Ghi chú
1.	Đăng nhập	
2.	Vào chức năng Thay đổi nguyện vọng đăng ký xét tuyển sinh	
3.	In danh sách nguyện vọng	Danh sách nguyện vọng trước khi thay đổi
4.	Thay đổi nguyện vọng	Thí sinh có thể thực hiện thao tác: xóa, thêm, sửa, sắp xếp lại thứ tự nguyện vọng
5.	Lưu thông tin	
6.	<u>Xác nhận đăng ký</u>	Sau khi đã xác nhận đăng ký, thí sinh sẽ không được thay đổi nguyện vọng nữa.
7.	Kết thúc	

### HƯỚNG DẪN SỬ DỤNG CHI TIẾT

#### Bước 1: Đăng nhập

- Dùng cho thử nghiệm (từ ngày 9/7-11/7):

+ Truy cập vào website <http://203.190.173.60:8080>

+ Thí sinh sẽ đăng nhập bằng **Số CMND** và mật khẩu là: **123456a@**

- Dùng điều chỉnh chính thức (từ ngày 15/7-21/7):

+ Truy cập vào website: <http://thisinh.thithptquocgia.edu.vn>

+ Tên đăng nhập: **Số CMND**

+ Mật khẩu: Mật khẩu để đăng nhập Hệ thống của thí sinh là mật khẩu được cấp khi đăng ký dự thi, trường hợp đã thay đổi mật khẩu sau khi được cấp thì dùng mật khẩu đã thay đổi. Nếu thí sinh quên mật khẩu thì đến ĐKDT để xin cấp lại.

The image shows a login form titled "Đăng nhập" with four callout boxes indicating steps:

- 1. Nhập Số CMND**: Points to the first input field containing "025722815".
- 2. Nhập mã đăng nhập**: Points to the second input field containing ".....".
- 3. Nhập mã xác nhận**: Points to the third input field containing "Scde5".
- 4. Nhấn nút Đăng nhập**: Points to the green "ĐĂNG NHẬP" button.

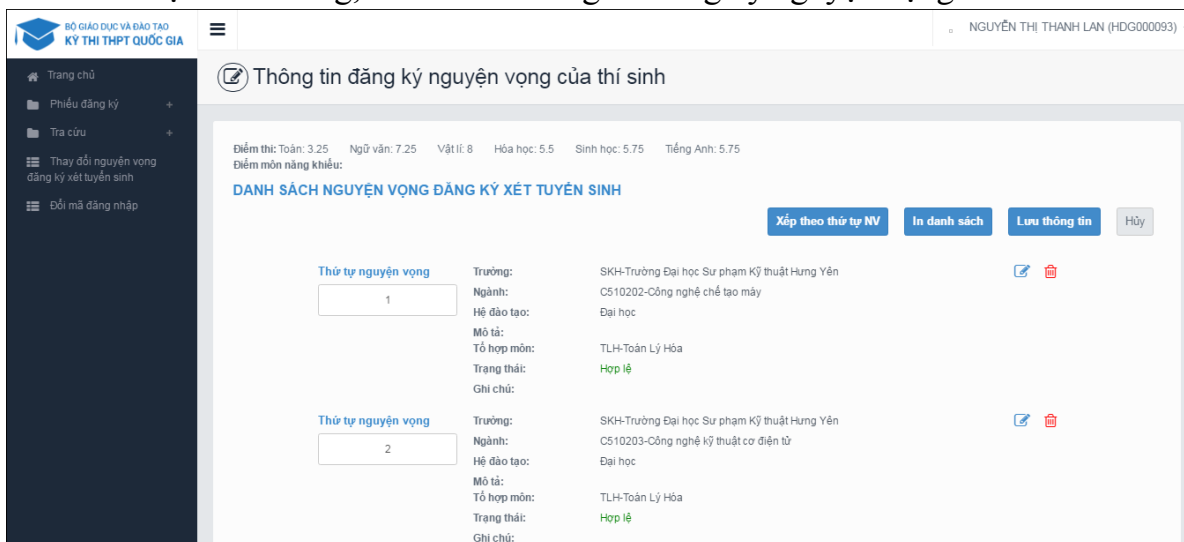
Additional text on the page includes "Thông báo" and instructions about using Chrome on mobile devices and the official website <http://thisinh.thithptquocgia.edu.vn>.

## Bước 2: Vào chức năng Thay đổi nguyện vọng đăng ký xét tuyển sinh

- Chọn chức năng Thay đổi nguyện vọng đăng ký xét tuyển sinh từ menu chương trình:

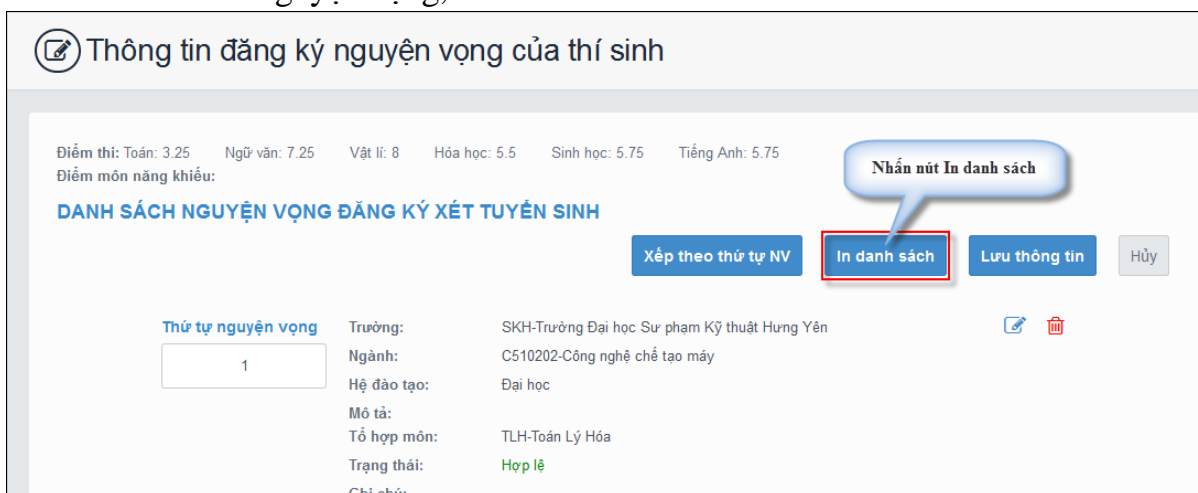


- Sau khi chọn chức năng, màn hình Thông tin đăng ký nguyện vọng của thí sinh hiển thị:



## Bước 3: In danh sách nguyện vọng trước khi thay đổi

- Để in danh sách nguyện vọng, thí sinh nhấn nút In danh sách trên màn hình:



## Bước 4: Thay đổi nguyện vọng

**Lưu ý:** Thí sinh có thể thực hiện một trong các thao tác: Sắp xếp lại thứ tự nguyện vọng hoặc Xóa, Sửa, Thêm mới nguyện vọng

### Bước 4.1. Thay đổi thứ tự nguyện vọng

- Để thay đổi thứ tự nguyện vọng, thí sinh nhập thứ tự nguyện vọng vào ô thứ tự nguyện vọng (ví dụ như hình bên dưới thí sinh muốn thay đổi thứ tự nguyện vọng 3 thành nguyện vọng 1, nguyện vọng 1 thành nguyện vọng 3):

Thứ tự nguyện vọng	Trường:	Ngành:	Hệ đào tạo:	Mô tả:	Tổ hợp môn:	Trạng thái:	Ghi chú:
<input type="text" value="3"/>	SKH-Trường Đại học Sư phạm Kỹ thuật Hưng Yên	C510202-Công nghệ chế tạo máy	Đại học		TLH-Toán Lý Hóa	Hợp lệ	
<input type="text" value="2"/>	SKH-Trường Đại học Sư phạm Kỹ thuật Hưng Yên	C510203-Công nghệ kỹ thuật cơ điện tử	Đại học		TLH-Toán Lý Hóa	Hợp lệ	
<input type="text" value="1"/>	SKH-Trường Đại học Sư phạm Kỹ thuật Hưng Yên	C540204-Công nghệ may	Đại học				

**1. Nhập thứ tự nguyện vọng**

**2. Nhập thứ tự nguyện vọng**

**Xếp theo thứ tự NV** **In danh sách** **Lưu thông tin** **Hủy**

**HOTLINE : 1800 8000 nhánh số**

- Sau đó nhấn nút “Xếp theo thứ tự NV” để sắp xếp theo thứ tự nguyện vọng tăng dần từ nguyện vọng thứ 1 đến thứ tự nguyện vọng cuối cùng của thí sinh

Thứ tự nguyện vọng	Trường:	Ngành:	Hệ đào tạo:	Mô tả:	Tổ hợp môn:	Trạng thái:	Ghi chú:
<input type="text" value="1"/>	SKH-Trường Đại học Sư phạm Kỹ thuật Hưng Yên	C540204-Công nghệ may	Đại học				
<input type="text" value="2"/>	SKH-Trường Đại học Sư phạm Kỹ thuật Hưng Yên	C510203-Công nghệ kỹ thuật cơ điện tử	Đại học		TLH-Toán Lý Hóa	Hợp lệ	
<input type="text" value="3"/>	SKH-Trường Đại học Sư phạm Kỹ thuật Hưng Yên	C510202-Công nghệ chế tạo máy	Đại học		TLH-Toán Lý Hóa	Hợp lệ	

**3. Nhập thứ tự nguyện vọng**

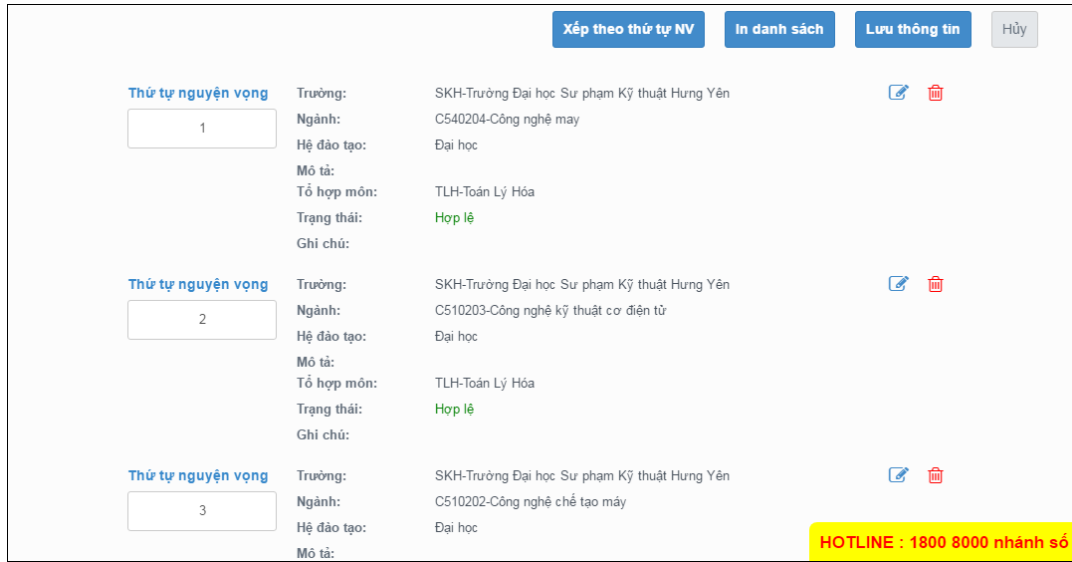
**2. Nhập thứ tự nguyện vọng**

**1. Nhập thứ tự nguyện vọng**

**Nhấn nút Xếp theo thứ tự NV**

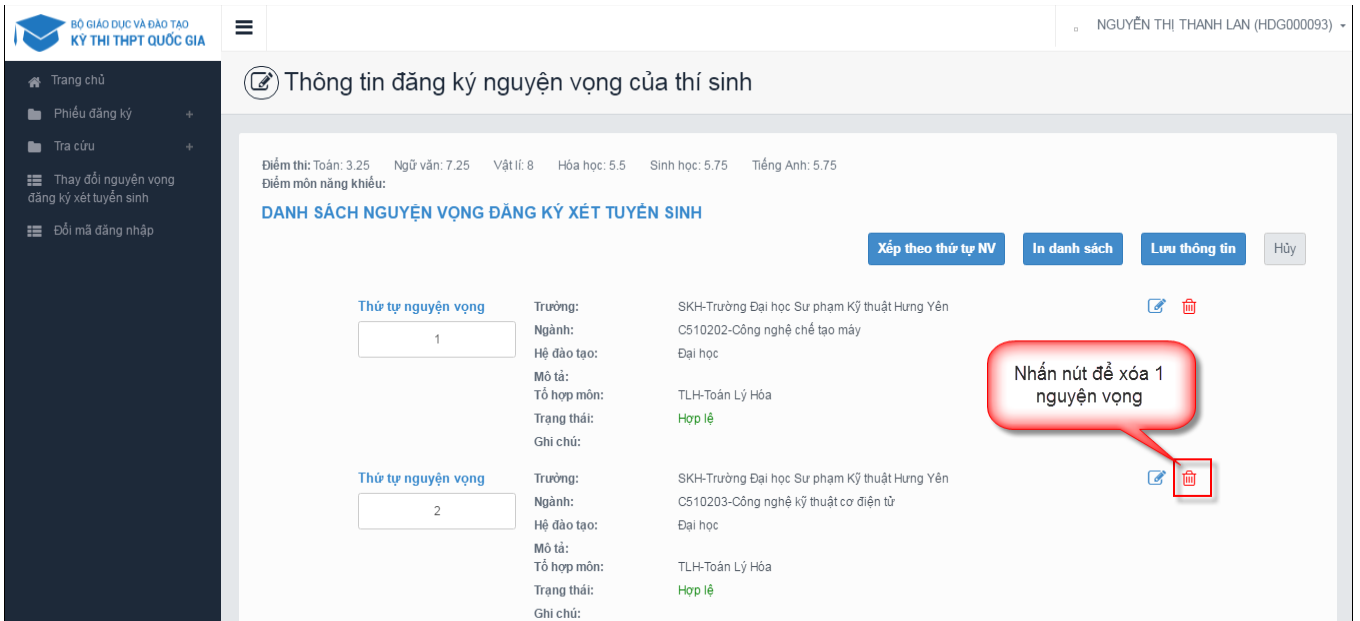
**Xếp theo thứ tự NV** **In danh sách** **Lưu thông tin** **Hủy**

- Sau khi nhấn nút Xếp theo thứ tự NV, hệ thống sẽ thực hiện sắp xếp lại theo thứ tự tăng dần như sau:

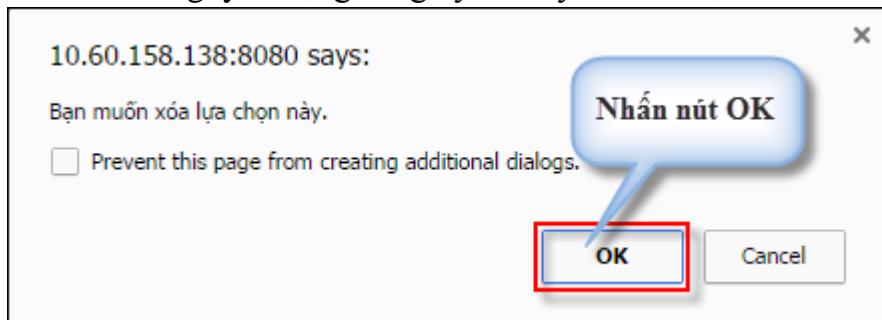


### **Bước 4.2. Xóa nguyện vọng**

- Để xóa 1 nguyện vọng, thí sinh nhấn chuột vào biểu tượng “Thùng rác màu đỏ” của nguyện vọng đó:



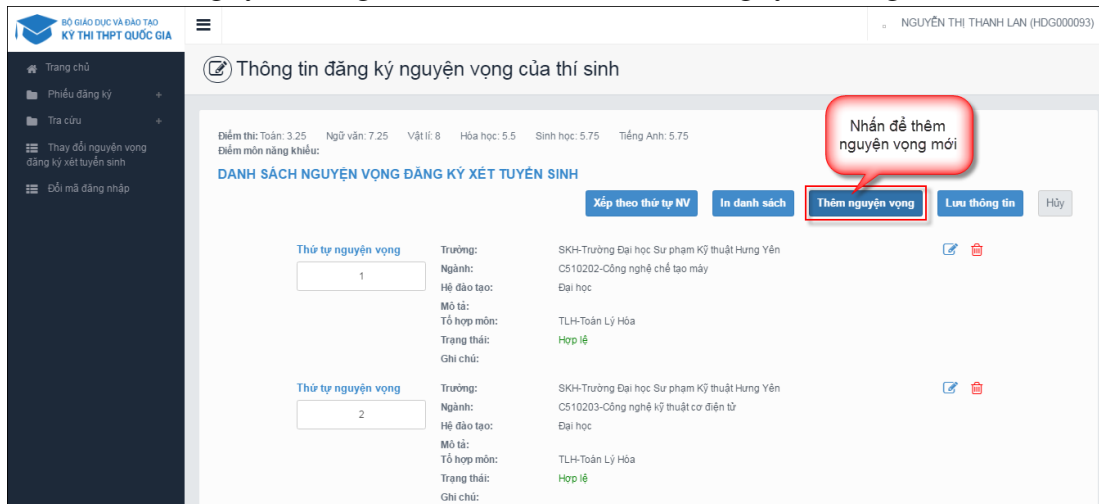
- Trên màn hình hiện thipopup xác nhận xóa, thí sinh nhấn nút OK để xác nhận xóa nguyện vọng này ra khỏi Danh sách nguyện vọng đăng ký xét tuyển sinh hiện có:



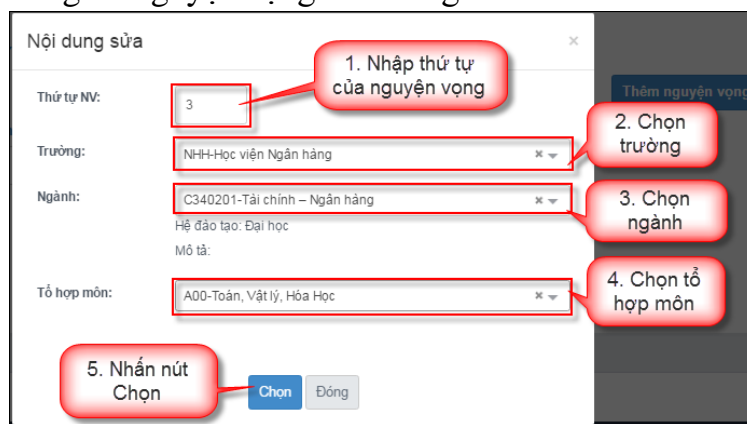
### **Bước 4.3. Thêm mới nguyện vọng**

**Lưu ý:** Nút Thêm nguyện vọng chỉ hiển thị khi tổng số nguyện vọng hiện có nhỏ hơn tổng số nguyện vọng thí sinh đã đăng ký ban đầu khi nộp hồ sơ đăng ký dự thi.

- Để thêm mới 1 nguyện vọng, thí sinh nhấn nút Thêm nguyện vọng trên màn hình:

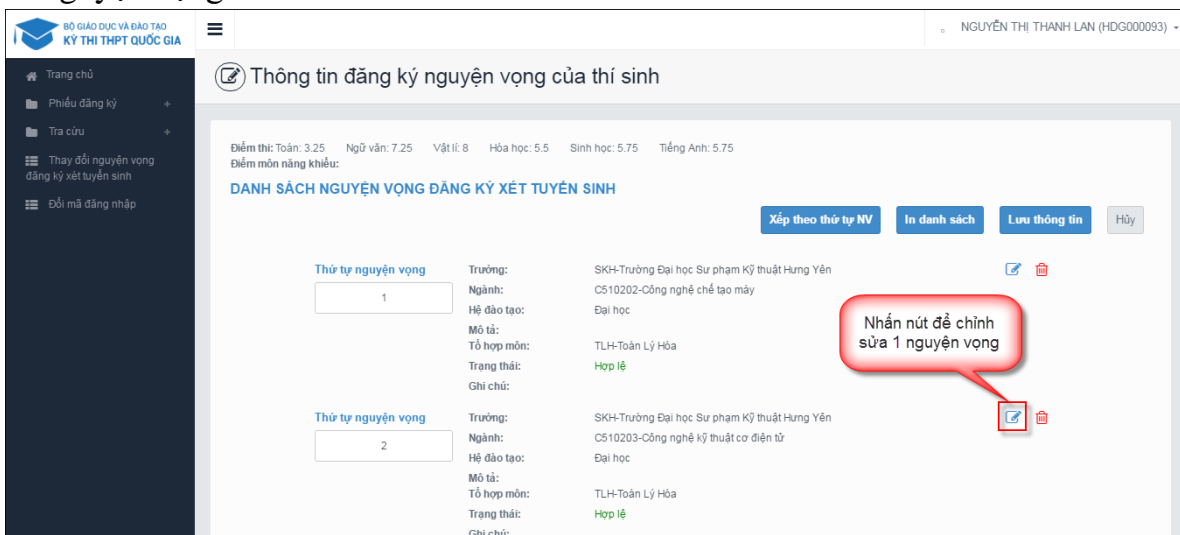


- Thí sinh nhập thông tin nguyện vọng như trong hình sau:



### **Bước 4.4. Sửa nguyện vọng**

- Để sửa 1 nguyện vọng trong danh sách nguyện vọng, thí sinh nhấn biểu tượng “**Hình bút chì**” của nguyện vọng đó:



- Trên màn hình sửa nguyện vọng, thí sinh chọn trường, chọn ngành, chọn tổ hợp môn nếu muốn thay đổi và nhấn nút Chọn:

Nội dung sửa

Trường: SKH-Trường Đại học Sư phạm Kỹ thuật Hưng Yên

Ngành: C510203-Công nghệ kỹ thuật cơ điện tử

Hệ đào tạo: Đại học

Mô tả:

Tổ hợp môn: TLH-Toán Lý Hóa

4. Nhấn nút Chọn

Chọn Đóng

### Bước 5: Lưu thông tin

- Sau khi đã điều chỉnh thông tin nguyện vọng, thí sinh nhấn nút Lưu thông tin

Xếp theo thứ tự NV In danh sách Lưu thông tin Hủy

Thứ tự nguyện vọng 1 Trường: SKH-Trường Đại học Sư phạm Kỹ thuật Hưng Yên Ngành: C540204-Công nghệ may Hệ đào tạo: Đại học Mô tả: Tổ hợp môn: TLH-Toán Lý Hóa Trạng thái: Hợp lệ Ghi chú:

Thứ tự nguyện vọng 2 Trường: SKH-Trường Đại học Sư phạm Kỹ thuật Hưng Yên Ngành: C510203-Công nghệ kỹ thuật cơ điện tử Hệ đào tạo: Đại học Mô tả: Tổ hợp môn: TLH-Toán Lý Hóa Trạng thái: Hợp lệ Ghi chú:

Thứ tự nguyện vọng 3 Trường: SKH-Trường Đại học Sư phạm Kỹ thuật Hưng Yên Ngành: C510202-Công nghệ chế tạo máy Hệ đào tạo: Đại học Mô tả:

Nhấn nút Lưu thông tin

### Bước 6: Xác nhận đăng ký

- Sau khi điều chỉnh xong nguyện vọng, thí sinh sử dụng số điện thoại đã điền trong phiếu đăng ký gửi tin nhắn theo cú pháp:

➤ Với số điện thoại thuộc mạng Viettel, thí sinh soạn tin nhắn theo cú pháp:

**TSO <Số báo danh> gửi 8062**

➤ Với số điện thoại thuộc các mạng khác (Mobifone, Vinaphone,...), thí sinh soạn tin nhắn theo cú pháp: **TSO <Số báo danh> gửi 6058**

- Sau khi soạn tin theo đúng cú pháp, hệ thống trả về một tin nhắn có mã xác thực như sau:



- Thí sinh nhập mã xác thực vào ô và nhấn nút Xác nhận đăng ký:

**DANH SÁCH NGUYỆN VỌNG ĐÃ ĐĂNG KÝ**

<b>Thứ tự nguyện vọng</b>	Trường:	SKH-Trường Đại học Sư phạm Kỹ thuật Hưng Yên
1	Ngành:	C510202-Công nghệ chế tạo máy
	Hệ đào tạo:	Đại học
	Mô tả:	
	Tổ hợp môn:	TLH-Toán Lý Hóa
	Trạng thái:	Hợp lệ
	Ghi chú:	

**Thứ tự nguyện vọng** Trường: SKH-Trường Đại học Sư phạm Kỹ thuật  
 Ngành: C510203 Công nghệ kỹ thuật cơ điện tử

**XÁC NHẬN ĐĂNG KÝ**

Thí sinh sử dụng đúng số điện thoại (01646594338) đã điền trong phiếu đăng ký dự thi và nhắn tin theo cú pháp TSO <số báo danh> gửi 8062 (1000d/tin nhắn) để nhận mã xác thực. Mã xác thực sẽ hết hiệu lực sau 30 phút kể từ khi nhận được tin nhắn.

Nhập mã xác thực:

**1. Nhập mã xác thực**

**2. Nhấn nút Xác nhận đăng ký**

**Xác nhận đăng ký** Quay lại

**Thí sinh lưu ý sau khi xác nhận sẽ không được sửa lại thông tin nguyện vọng**

- Thí sinh nhấn nút OK trên màn hình để xác nhận điều chỉnh nguyện vọng:

10.60.158.138:8080 says:

Thí sinh lưu ý sau khi xác nhận sẽ không được sửa lại thông tin nguyện vọng.  
 Bạn có muốn lưu thông tin này.

Prevent this page from creating additional dialogs.

**Nhấn nút OK**

**OK** Cancel

### Bước 7: Kết thúc

- Sau khi nhấn OK, màn hình hiển thị thông báo sửa nguyện vọng thành công tiếp tục nhấn nút OK:

Sửa nguyện vọng thành công

Prevent this page from creating additional dialogs

**Nhấn nút OK**

**OK**

- Sau khi nhấn OK, hệ thống quay về màn hình thông tin nguyện vọng của thí sinh:

Danh sách nguyện vọng đã được thay đổi online vào 18:19:13 ngày 23/06/2017 bởi thí sinh có CMND: 251487332

Điểm thi: Toán: 3.25    Ngữ văn: 7.25    Vật lí: 8    Hóa học: 5.5    Sinh học: 5.75    Tiếng Anh: 5.75  
Điểm môn năng khiếu:

**DANH SÁCH NGUYỆN VỌNG ĐĂNG KÝ XÉT TUYỂN SINH**

**In danh sách**

**Thứ tự nguyện vọng** Trường: SKH-Trường Đại học Sư phạm Kỹ thuật Hưng Yên

Ngành: C540204-Công nghệ may

Hệ đào tạo: Đại học

Mô tả:

Tổ hợp môn: TLH-Toán Lý Hóa

Trạng thái: **Hợp lệ**

Ghi chú:

**Thứ tự nguyện vọng** Trường: SKH-Trường Đại học Sư phạm Kỹ thuật Hưng Yên

Ngành: C510203-Công nghệ kỹ thuật cơ điện tử

Hệ đào tạo: Đại học

Mô tả:

Tổ hợp môn: TLH-Toán Lý Hóa

Trạng thái: **Hợp lệ**

Ghi chú:

- Sau khi về trang thông tin nguyện vọng, thí sinh có thể thực hiện In danh sách nguyện vọng sau khi điều chỉnh:

Danh sách nguyện vọng đã được thay đổi online vào 18:19:13 ngày 23/06/2017 bởi thí sinh có CMND: 251487332

Điểm thi: Toán: 3.25    Ngữ văn: 7.25    Vật lí: 8    Hóa học: 5.5    Sinh học: 5.75    Tiếng Anh: 5.75  
Điểm môn năng khiếu:

**DANH SÁCH NGUYỆN VỌNG ĐĂNG KÝ XÉT TUYỂN SINH**

**Nhấn nút In danh sách** **In danh sách**

**Thứ tự nguyện vọng** Trường: SKH-Trường Đại học Sư phạm Kỹ thuật Hưng Yên

Ngành: C540204-Công nghệ may

Hệ đào tạo: Đại học

Mô tả:

Tổ hợp môn: TLH-Toán Lý Hóa

Trạng thái: **Hợp lệ**

Ghi chú:

**Thứ tự nguyện vọng** Trường: SKH-Trường Đại học Sư phạm Kỹ thuật Hưng Yên

Ngành: C510203-Công nghệ kỹ thuật cơ điện tử

Hệ đào tạo: Đại học

Mô tả:

Tổ hợp môn: TLH-Toán Lý Hóa

Trạng thái: **Hợp lệ**

Ghi chú:

## MỘT SỐ THẮC MẮC VÀ CÁCH KHẮC PHỤC

STT	Nội dung thắc mắc	Nguyên nhân - Cách giải quyết
1	Thí sinh không biết đăng nhập hệ thống	Thí sinh truy cập trang: <a href="http://thisinh.thithptquocgia.edu.vn">http://thisinh.thithptquocgia.edu.vn</a> Sau đó nhập thông tin tài khoản đã được cấp (CMND, mã đăng nhập) để đăng nhập vào hệ thống.
2	Thí sinh chưa nhận được mã đăng nhập	<b>Cách 1:</b> Thí sinh kiểm tra email của thí sinh (email đã điền trong hồ sơ bản cứng), hệ thống sẽ tự động gửi thông tin tài khoản bao gồm (CMND, mã đăng nhập) vào email sau khi Điểm ĐKDT nhập phiếu



STT	Nội dung thắc mắc	Nguyên nhân - Cách giải quyết
		<p>đăng ký của thí sinh.</p> <p><b>Cách 2:</b> Thí sinh liên hệ với Điểm ĐKDT để lấy thông tin tài khoản.</p>
3	Thí sinh đăng nhập hệ thống báo sai mã xác nhận	Thí sinh cần nhập đúng mã xác nhận, có phân biệt chữ hoa thường.
4	Thí sinh đăng nhập hệ thống báo nhập sai SỐ CMND hoặc mã đăng nhập	Thí sinh kiểm tra lại kỹ thông tin tài khoản (CMND, mã đăng nhập) của mình, trường hợp nếu vẫn sai thì cần liên hệ ngay với Điểm ĐKDT để yêu cầu cấp lại mã đăng nhập.
5	Thí sinh quên mã đăng nhập	<p><b>Cách 1:</b> Thí sinh nhấn vào link “<b>Quên mã đăng nhập</b>” trên màn hình Đăng nhập sau đó làm theo các bước để lấy mã đăng nhập.</p> <p><b>Cách 2:</b> Trong trường hợp thí sinh không có hoặc không nhớ hoặc sai email thí sinh cần liên hệ với Điểm ĐKDT để yêu cầu cấp lại mã đăng nhập.</p>
6	Thí sinh muốn thay đổi số điện thoại email, số điện thoại nhưng không được	Việc thay đổi email, số điện thoại do thí sinh thực hiện phụ thuộc vào thời gian do Bộ quy định, nếu ngoài thời gian cho phép, thí sinh phải liên hệ với Điểm ĐKDT để được cập nhật email, số điện thoại.
7	Thí sinh tìm kiếm trường, ngành để đăng ký nhưng không thấy	Những trường này không có trong cơ sở dữ liệu hệ thống => thí sinh tìm hiểu lại phương thức tuyển sinh của những trường này trên trang <a href="http://thituyensinh.vn">http://thituyensinh.vn</a> .
8	Thí sinh đã nộp hồ sơ vào trường nhưng không được xét tuyển	Nguyên nhân: trước khi thí sinh nộp hồ sơ xét tuyển online có được thử nghiệm chức năng này. Sau thời gian thử nghiệm, dữ liệu đăng ký trước đó sẽ bị xóa. Tuy nhiên, nhiều em thí sinh cứ nghĩ là không bị xóa NV nên không thực hiện đăng ký lại dẫn đến không được xét tuyển.